


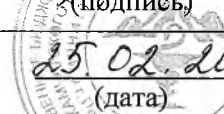




Приложение  
к Порядку составления и утверждения отчета  
о результатах деятельности краевого государственного  
учреждения и об использовании закрепленного за ним  
государственного имущества Камчатского края, в отношении  
которого Министерство здравоохранения Камчатского  
края осуществляет функции и полномочия учредителя  
утвержденному приказом Минздрава  
от \_\_\_\_\_ 2021 г. N \_\_\_\_\_

СОГЛАСОВАНО		УТВЕРЖДАЮ	
И.о. Министра		И.о. Директора	
 (подпись)	Л.Э. Капанадзе	 (подпись)	Н.В. Вострикова
 (дата)		 (дата)	
МП 		МП 	

#### ОТЧЕТ

о результатах деятельности краевого государственного  
учреждения и об использовании закрепленного за ним краевого имущества,  
в отношении, которого Министерство здравоохранения Камчатского  
края осуществляет функции и полномочия учредителя  
за 2021 год

Наименование краевого государственного учреждения:	<b>ГБПОУ КК "Камчатский медицинский колледж"</b>
Место нахождения краевого государственного учреждения:	683003, Камчатский край, г. Петропавловск-Камчатский, ул. Ленинградская, д. 102
Единица измерения показателей в денежном выражении:	Тысяч рублей (с точностью до первого десятичного знака)

## Раздел 1. Общие сведения об учреждении

### 1.1. Виды деятельности в соответствии с учредительными документами (Уставом):

Таблица № 1

N п/п	Наименование основных видов деятельности	Наименование иных видов деятельности (приносящих доход)	Наименование услуг (работ), которые оказываются потребителям за плату
1	2	3	4
1	Реализация основных профессиональных образовательных программ среднего профессионального образования сферы здравоохранения базового уровня по дневной, очно-заочной (вечерней) формам обучения.	Сдача в аренду помещений	Реализация основных профессиональных образовательных программ среднего профессионального образования сферы здравоохранения базового уровня по дневной, очно-заочной (вечерней) формам обучения.
2	Реализация основных профессиональных образовательных программ среднего профессионального образования сферы здравоохранения повышенного уровня по дневной, очно-заочной (вечерней) формам обучения.		Реализация основных профессиональных образовательных программ среднего профессионального образования сферы здравоохранения повышенного уровня по дневной, очно-заочной (вечерней) формам обучения.
3	Реализация основных профессиональных образовательных программ среднего профессионального образования сферы здравоохранения углубленной подготовки по дневной, очно-заочной (вечерней) формам обучения.		Реализация основных профессиональных образовательных программ среднего профессионального образования сферы здравоохранения углубленной подготовки по дневной, очно-заочной (вечерней) формам обучения.
4	Реализация основных профессиональных образовательных программ начального профессионального образования сферы здравоохранения базового уровня по дневной, очно-заочной (вечерней) формам обучения.		Реализация основных профессиональных образовательных программ начального профессионального образования сферы здравоохранения базового уровня по дневной, очно-заочной (вечерней) формам обучения.
5	Реализация образовательных программ профессиональной подготовки сферы здравоохранения физическим лицам, в том числе не имеющим основного общего образования.		Реализация образовательных программ профессиональной подготовки сферы здравоохранения физическим лицам, в том числе не имеющим основного общего образования.
6	Реализация дополнительных профессиональных		Реализация дополнительных профессиональных

	образовательных программ (повышение квалификации) в объеме от 72 до 100 часов дипломированным специалистам среднего профессионального образования сферы здравоохранения.		образовательных программ (повышение квалификации) в объеме от 72 до 100 часов дипломированным специалистам среднего профессионального образования сферы здравоохранения.
7	Реализация дополнительных профессиональных образовательных программ (повышение квалификации) в объеме свыше 100 часов.		Реализация дополнительных профессиональных образовательных программ (повышение квалификации) в объеме свыше 100 часов.
8	Реализация дополнительных профессиональных образовательных программ (профессиональная переподготовка) в объеме свыше 500 часов дипломированным специалистам среднего профессионального образования сферы здравоохранения.		Реализация дополнительных профессиональных образовательных программ (профессиональная переподготовка) в объеме свыше 500 часов дипломированным специалистам среднего профессионального образования сферы здравоохранения.
9	Реализация программ подготовки учащихся общеобразовательных учреждений к поступлению в средние и высшие профессиональные учебные заведения сферы здравоохранения.		Реализация программ подготовки учащихся общеобразовательных учреждений к поступлению в средние и высшие профессиональные учебные заведения сферы здравоохранения.

1.2. Перечень разрешительных документов (с указанием номеров, даты выдачи и срока действия), на основании которых учреждение осуществляет деятельность:

Таблица № 2

№ п/п	Разрешительные документы			
	Наименование	Номер	Дата выдачи	Срок действия
1	2	3	4	5
1	Устав	2154101118763	30 декабря 2015	
2	Лицензия на право ведения образовательной деятельности	2354	17 мая 2016	бессрочно
3	Свидетельство о государственной аккредитации	1109	11 мая 2018	11 мая 2024

1.3. Сведения о фактической численности сотрудников учреждения:

Таблица № 3

	Количество штатных единиц (чел.)		Причины изменения	Фактическая численность (чел.)	
	на начало отчетного года	на конец отчетного года		на начало отчетного года	на конец отчетного года
1	2	3	4	5	6
Количество штатных единиц (количественный состав, квалификация сотрудников)	✓ 214	✓ 214			
1. Сотрудников по штатному расписанию	✓ 82	82 ✓		71	71
Сотрудников с высшей категорией				2	1
Сотрудников с первой категорией				1	4
Сотрудников со второй категорией				-	-
Сотрудников без категории				68	66
2. Штатные преподаватели	✓ 132	132 ✓		32	39
Кандидат медицинских наук				-	-
преподаватели с высшей категорией				3	3
преподаватели с первой категорией				4	9
преподаватели со второй категорией				-	-
преподаватели без категории				25	27
Всего					

*Вереско И.И. (Муромова И.А.)*

1.4. Средняя заработная плата сотрудников учреждения:

Таблица № 4

Показатель	Год, предшествующий отчетному	Отчетный год
1	2	3
Среднемесячная заработная плата работников	80,4 ✓	88,4 ✓
в том числе:		
- руководители	251,6 ✓	294,9 ✓
- заместители руководителей	157,0	161,0
- специалисты	73,5	86,3

*Верно так Г.В. Касюков*

**Раздел 2. Результат деятельности учреждения**

2.1. Изменение (увеличение, уменьшение) балансовой (остаточной) стоимости нефинансовых активов:

Таблица № 5

Нефинансовые активы на начало отчетного года		Нефинансовые активы на конец отчетного года		Отклонение		Отклонение %	Причины отклонения
Наименование	Сумма	Наименование	Сумма	+	-		
1	2	3	4	5	6	7	8
Основные средства (балансовая стоимость)	120383,4	Основные средства (балансовая стоимость)	138068,2	17684,8		14	
Основные средства (остаточная стоимость)	43,6	Основные средства (остаточная стоимость)	45323,9	6080,3		15	
Нематериальные активы (балансовая стоимость)	90,0	Нематериальные активы (балансовая стоимость)	90,0			0	
Непроизведенные активы (остаточная стоимость)	6735,1	Непроизведенные активы (остаточная стоимость)	2692,3		4042,8	60	
Нематериальные активы (остаточная стоимость)	13,5	Нематериальные активы (остаточная стоимость)	4,5		9,0	66,7	
Права пользования активами (остаточная стоимость)	1405,1	Права пользования активами (остаточная стоимость)	796,7		608,4	43,3	
Материальные запасы	3108,6	Материальные запасы	3355,0	246,4		7,9	
Вложения в нефинансовые активы		Вложения в нефинансовые активы					

Амортизация основных средств	81139,7	Амортизация основных средств	92744,2	11604,5		14	
Амортизация нематериальных активов	76,5	Амортизация нематериальных активов	85,5	9,0		11	
Итого (сумма):	254715,0	Итого (сумма):	287645,8	36982,6	4051,8		

2.2. Общая сумма выставленных требований в возмещение ущерба по недостаткам и хищениям материальных ценностей, денежных средств, а также от порчи материальных ценностей за отчетный год:

Таблица № 6

Суммы выставленных требований в возмещение ущерба				
Недостачи		Хищения		Порча материальных ценностей
Денежных средств	Материальных ценностей	Денежных средств	Материальных ценностей	
1	2	3	4	5
	13,0			

2.3. Изменение дебиторской и кредиторской задолженности в разрезе поступлений (выплат), предусмотренных Планом финансово-хозяйственной деятельности учреждения:

Таблица № 7

Дебиторская задолженность						Отклонение			Причины образования дебиторской задолженности, нереальной к взысканию
	На начало отчетного года	На конец отчетного года	%	В том числе нереальная к взысканию		+	-	%	
				Сумма	%				
1	2	3	4	5	6	7	8	9	10
Расчеты по доходам	601762,7	86464,7	-85,6				515298,0	85,6	
Расчеты по расходам	353,3	1115,2	+215,6			761,9		215,6	
ИТОГО:	602116,0	87579,9				761,9	515298,0		

Таблица № 8

Кредиторская задолженность						Отклонение			Причины образования просроченной кредиторской задолженности
	На начало отчетного года	На конец отчетного года	%	Просроченная задолженность		+	-	%	
				Сумма	%				
1	2	3	4	5	6	7	8	9	10
Кредиторская задолженность	6879,0	7441,9	+8,2			562,9		8,2	

– всего								
в том числе:								
расчеты по доходам	6238,3	6452,8	+3,4			214,5		3,4
расчеты по принятым обязательствам	470,2	967,1	+105,7			496,9		105,7
из них:								
- расчеты по оплате труда	0	0						
- расчеты по работам, услугам	378,3	736,1	+94,6			357,8		94,6
- расчеты по поступлению нефинансовых активов	0	187,7	+100			187,7		100
- расчеты по социальному обеспечению	0	0						
Расчеты по платежам в бюджеты	429,4	434,4	+1,2			5,0		1,2
Прочие расчеты с кредиторами	0	33,5	+100			33,5		100

2.4. Информация по оказываемым услугам (выполняемым работам):

Таблица № 9

N п/п	Наименование платной услуги (работы)	Цена (тариф) на платные услуги (работы) (рублей)		Сумма доходов, полученных учреждением за оказание платных услуг (выполнение работ)
		На 1 января отчетного года	На 1 января года, следующего за отчетным	
1	2	3	4	5
1	Реализация основных профессиональных образовательных программ среднего профессионального образования на дневном отделении (Сестринское дело группа, 4года обучения)	72,0	74,7	25 644,0
2	Реализация основных профессиональных образовательных программ	81,4	84,4	

	среднего профессионального образования на дневном отделении (Сестринское дело группа, 3 года обучения)		
3	Реализация основных профессиональных образовательных программ среднего профессионального образования на дневном отделении (Лабораторная диагностика, 4 года обучения)	отсутствует	74,8
4	Реализация основных профессиональных образовательных программ среднего профессионального образования на дневном отделении (Акушерское дело)	72,0	отсутствует
5	Реализация основных профессиональных образовательных программ среднего профессионального образования на дневном отделении (Лечебное дело)	67,3	69,8
6	Реализация основных профессиональных образовательных программ среднего профессионального образования на очно-заочной (вечерней) форме обучения (Сестринское дело)	71,5	74,2
7	Реализация основных профессиональных образовательных программ среднего профессионального образования на очно-заочной (вечерней) форме обучения (Фармация)	65,0	67,4
8	Реализация основных профессиональных образовательных программ среднего профессионального образования по программе ускоренной подготовки по очной форме обучения	85,0	119,6



	очной форме обучения (Лечебное дело)			
9	Реализация дополнительных профессиональных образовательных программ (Сестринское дело 201/211МЛмс (ш))	14,0	14,6	
10	Реализация дополнительных профессиональных образовательных программ в объеме 144 часа	18,0	18,7	
11	Реализация дополнительных профессиональных образовательных программ в объеме 216 часов	30,0	31,2	
12	Реализация дополнительных профессиональных образовательных программ в объеме 288 часов	34,0	35,3	
13	Реализация дополнительных профессиональных образовательных программ в объеме 432 часов	60,0	62,4	
14	Реализация дополнительных профессиональных образовательных программ в объеме 72 часа	отсутствует	5,6	4 150,1
15	Реализация дополнительных профессиональных образовательных программ в объеме 36 часов	2,4	2,8	
16	Реализация дополнительных профессиональных образовательных программ в объеме 32 часа	отсутствует	2,5	
17	Реализация дополнительных профессиональных образовательных программ в объеме 18 часов	1,9	2,3	
18	Реализация дополнительных образовательных программ («Медицинский регистратор») в объеме 580 часов	40,0	отсутствует	

19	Реализация дополнительных образовательных программ средних медицинских работников, имеющих перерыв в работе 10 и более лет, по специальности «Сестринское дело»	60,0	отсутствует	
20	Реализация дополнительных образовательных программ («Санитарка»)	6,0	6,3	
21	Реализация дополнительных образовательных программ («Младшая медицинская сестра по уходу за больными»)	8,4	8,7	
22	Реализация дополнительных образовательных программ (Оказание первой помощи в образовательных учреждениях)	2,4	отсутствует	

2.5. Количество потребителей, воспользовавшихся услугами (работами) учреждения:

Таблица № 10

№ п/п	Виды услуг (работ) учреждения	Единица измерения	Общее количество потребителей, воспользовавшихся услугами (работами) учреждения по видам услуг (работ)	в том числе платными услугами (работами)
1	2	3	4	5
1	Услуги по предоставлению профессионального образования, в том числе содержание детей-сирот и детей, оставшихся без попечения родителей	чел.	923 21	332
2	Услуги по предоставлению дополнительного профессионального образования	чел.	1126	404

2.6. Количество жалоб потребителей и принятые по результатам их рассмотрения меры нет

2.7 Информация о кассовых и плановых поступлениях и выплатах, предусмотренных Планом финансово-хозяйственной деятельности учреждения (Бюджетные учреждения):

Таблица № 11

№ п/п	Наименование показателя (доходы)	Поступления согласно плану финансово-хозяйственной деятельности	Кассовые поступления (с учетом возвратов)	Причины отклонения
1	2	3	4	5
1	Приносящая доход деятельность (собственные доходы учреждения)	31788,6	31788,6	
2	Субсидии на выполнение государственного задания	154911,8	154911,8	
3	Субсидии на иные цели	30763,1	30508,1	1. Отчисление студентки, находящейся на полном государственном обеспечении, с 01 декабря 2021г. (приказ об отчислении 678 от 26 ноября 2021г.) 2. Экономия ФОТ (кураторство) за счет временной нетрудоспособности преподавателей
4	Субсидии на цели осуществления капитальных вложений			
5	Средства по обязательному медицинскому страхованию			
Итого:		217463,5	217209,0	

Таблица № 12

№ п/п	Наименование показателя (расходы)	Выплаты согласно плану финансово-хозяйственной деятельности	Кассовые выплаты (с учетом восстановленных средств)	Причины отклонения
1	2	3	4	5
1	Приносящая доход деятельность (собственные доходы учреждения)	46591,6	34252,5	За счет авансовых платежей обучающихся за 2 семестр 2021-2022 учебного года
2	Субсидии на выполнение государственного задания	162032,4	157623,2	Экономия за счет применения регрессивной шкалы по взносам на выплаты по оплате труда.
3	Субсидии на иные цели	30763,1	30508,6	1. Отчисление студентки, находящейся на полном государственном обеспечении, с 01 декабря 2021г. (приказ об отчислении 678 от 26 ноября 2021г.) 2. Экономия ФОТ (кураторство) за счет временной нетрудоспособности преподавателей
4	Субсидии на цели осуществления			

	капитальных вложений			
5	Средства по обязательному медицинскому страхованию			
Итого:		239387,0	222384,3	

2.8. Кассовое исполнение бюджетной сметы и показатели доведенных учреждению лимитов бюджетных обязательств (казенные учреждения):

Таблица № 13

Показатель	Год, предшествующий отчетному	Отчетный год
1	2	3
Кассовое исполнение бюджетной сметы		
Лимиты бюджетных обязательств		

### Раздел 3. Об использовании имущества, закрепленного за учреждением

Таблица № 14

Балансовая стоимость недвижимого имущества, закрепленного за учреждением на праве оперативного управления					
Всего		В том числе			
На начало отчетного года	На конец отчетного года	Переданного в безвозмездное пользование		Переданного в аренду	
		На начало отчетного года	На конец отчетного года	На начало отчетного года	На конец отчетного года
1	2	3	4	5	6
74475,7	74475,7			6092,8	6092,8

Таблица № 15

Остаточная стоимость недвижимого имущества, закрепленного за учреждением на праве оперативного управления					
Всего		В том числе			
На начало отчетного года	На конец отчетного года	Переданного в безвозмездное пользование		Переданного в аренду	
		На начало отчетного года	На конец отчетного года	На начало отчетного года	На конец отчетного года
1	2	3	4	5	6
30120,9	24706,9			2963,1	1975,4

Таблица № 16

Балансовая стоимость движимого имущества, закрепленного за учреждением на праве оперативного управления							
Всего		В том числе					
На начало отчетного года	На конец отчетного года	Переданного в безвозмездное пользование		Переданного в аренду		Особо ценное	
		На начало отчетного года	На конец отчетного года	На начало отчетного года	На конец отчетного года	На начало отчетного года	На конец отчетного года
1	2	3	4	5	6	7	8
45997,6	63682,4					8813,8	19835,7

Таблица № 17

Остаточная стоимость движимого имущества, закрепленного за учреждением на праве оперативного управления							
Всего		В том числе					
На начало отчетного года	На конец отчетного года	Переданного в безвозмездное пользование		Переданного в аренду		Особо ценное	
		На начало отчетного года	На конец отчетного года	На начало отчетного года	На конец отчетного года	На начало отчетного года	На конец отчетного года
1	2	3	4	5	6	7	8
9136,3	20621,5					5967,4	15867,7

Таблица № 18

Количество объектов недвижимого имущества, закрепленного за учреждением на праве оперативного управления		Общая площадь объектов недвижимого имущества, закрепленного за учреждением на праве оперативного управления					
		Всего		В том числе:			
				Общая площадь, переданная в аренду		Общая площадь, переданная в безвозмездное пользование	
На начало отчетного года	На конец отчетного года	На начало отчетного года	На конец отчетного года	На начало отчетного года	На конец отчетного года	На начало отчетного года	На конец отчетного года
1	2	3	4	5	6	7	8
2	2	2,9696	2,9696	0,2079	0,2079		

тыс.кв.метров

Таблица № 19

Объем средств, полученных в отчетном году от распоряжения имуществом, закрепленным за учреждением на праве оперативного управления					
Недвижимое имущество		Движимое имущество			
		Всего		В том числе особо ценное	
На начало отчетного года	На конец отчетного года	На начало отчетного года	На конец отчетного года	На начало отчетного года	На конец отчетного года
1	2	3	4	5	6
	920,6				

Таблица № 20

Общая балансовая стоимость имущества, приобретенного учреждением в отчетном году			
Недвижимое имущество		Движимое имущество	
Приобретенного за счет выделенных средств	Приобретенного за счет доходов, полученных от платных услуг и иной приносящей доход деятельности	Приобретенного за счет выделенных средств	Приобретенного за счет доходов, полученных от платных услуг и иной приносящей доход деятельности
1	2	3	4
-	-	15380,2	3579,4

Таблица № 21

Общая балансовая стоимость особо ценного имущества, находящегося в учреждении на праве оперативного управления		
	На начало отчетного года	На конец отчетного года
1	2	3
Недвижимое имущество	-	-
Движимое имущество	8813,8	19835,7

Главный бухгалтер

8 4152 42-83-28



Е.П. Кучеренко