

**ОТЧЕТ  
ОБ ИСПОЛНЕНИИ УЧРЕЖДЕНИЕМ ПЛАНА ЕГО ФИНАНСОВО-ХОЗЯЙСТВЕННОЙ ДЕЯТЕЛЬНОСТИ**

на 1 января 2022 г.

Учреждение ГБПОУ КК "КМедК"  
 Обособленное подразделение \_\_\_\_\_  
 Учредитель \_\_\_\_\_  
 Наименование органа, осуществляющего полномочия учредителя Министерство здравоохранения Камчатского края  
 Вид финансового обеспечения (деятельности) Приносящая доход деятельность (собственные доходы учреждения)  
 Периодичность: квартальная, годовая  
 Единица измерения: руб.

|                       |
|-----------------------|
| Коды                  |
| Форма по ОКУД 0503737 |
| Дата 01.01.2022       |
| по ОКПО 01964697      |
| по ОКТМО 30701000001  |
| по ОКПО _____         |
| Глава по БК 814       |
| по ОКЕИ 383           |

**1. Доходы учреждения**

| Наименование показателя                                      | Код строки | Код аналитики | Утверждено плановых назначений | Исполнено плановых назначений |                        |                        |                        |               | Сумма отклонения |
|--|------------|---------------|--------------------------------|-------------------------------|------------------------|------------------------|------------------------|---------------|------------------|
|  |            |               |                                | через лицевые счета           | через банковские счета | через кассу учреждения | некассовыми операциями | итого         |                  |
| 1  | 2          | 3             | 4                              | 5                             | 6                      | 7                      | 8                      | 9             | 10               |
| Доходы - всего   | 010        |               | 31 788 585,57                  | 31 788 585,57                 | -                      | -                      | -                      | 31 788 585,57 | -                |
| Доходы от собственности                                      | 030        | 120           | 920 581,20                     | 920 581,20                    | -                      | -                      | -                      | 920 581,20    | -                |
| Доходы от оказания платных услуг (работ), компенсаций затрат | 040        | 130           | 31 021 434,57                  | 31 021 434,57                 | -                      | -                      | -                      | 31 021 434,57 | -                |
| Прочие доходы  | 100        | 180           | -153 430,20                    | -153 430,20                   | -                      | -                      | -                      | -153 430,20   | -                |

## 2. Расходы учреждения

| Наименование показателя   | Код строки | Код аналитики | Утверждено плановых назначений | Исполнено плановых назначений |                        |                        |                        |               | Сумма отклонения |
|---|------------|---------------|--------------------------------|-------------------------------|------------------------|------------------------|------------------------|---------------|------------------|
|   |            |               |                                | через лицевые счета           | через банковские счета | через кассу учреждения | некассовыми операциями | итого         |                  |
| 1   | 2          | 3             | 4                              | 5                             | 6                      | 7                      | 8                      | 9             | 10               |
| Расходы - всего   | 200        | x             | 46 591 604,38                  | 34 253 627,27                 | -                      | -1 082,53              | -                      | 34 252 544,74 | 12 339 059,64    |
| в том числе:  |            |               |                                |                               |                        |                        |                        |               |                  |
| Фонд оплаты труда учреждений  |            | 111           | 19 670 000,00                  | 18 115 352,29                 | -                      | -                      | -                      | 18 115 352,29 | 1 554 647,71     |
| Иные выплаты персоналу учреждений, за исключением фонда оплаты труда  |            | 112           | 215 618,12                     | 19 100,00                     | -                      | -                      | -                      | 19 100,00     | 196 518,12       |
| Иные выплаты, за исключением фонда оплаты труда учреждений, лицам, привлекаемым согласно законодательству для выполнения отдельных полномочий |            | 113           | 120 000,00                     | 4 550,00                      | -                      | -                      | -                      | 4 550,00      | 115 450,00       |
| Взносы по обязательному социальному страхованию на выплаты по оплате труда работников и иные выплаты работникам учреждений                    |            | 119           | 5 615 740,00                   | 5 219 396,07                  | -                      | -                      | -                      | 5 219 396,07  | 396 343,93       |
| Закупка товаров, работ, услуг в целях капитального ремонта государственного (муниципального) имущества  |            | 243           | 196 557,19                     | 196 557,19                    | -                      | -                      | -                      | 196 557,19    | -                |
| Прочая закупка товаров, работ и услуг   |            | 244           | 18 922 786,96                  | 9 930 336,99                  | -                      | -609,53                | -                      | 9 929 727,46  | 8 993 059,50     |
| Прочая закупка тепло и электро энергии  |            | 247           | 911 000,00                     | 601 506,88                    | -                      | -                      | -                      | 601 506,88    | 309 493,12       |
| Стипендии   |            | 340           | 210 055,93                     | 473,00                        | -                      | -473,00                | -                      | -             | 210 055,93       |
| Премии и гранты   |            | 350           | 35 000,00                      | 16 100,00                     | -                      | -                      | -                      | 16 100,00     | 18 900,00        |
| Исполнение судебных актов Российской Федерации и мировых соглашений по возмещению причиненного вреда  |            | 831           | 13 020,00                      | 7 747,71                      | -                      | -                      | -                      | 7 747,71      | 5 272,29         |
| Уплата налога на имущество организаций и земельного налога  |            | 851           | 581 765,56                     | 110 415,00                    | -                      | -                      | -                      | 110 415,00    | 471 350,56       |
| Уплата прочих налогов, сборов   |            | 852           | 19 500,00                      | 12 836,40                     | -                      | -                      | -                      | 12 836,40     | 6 663,60         |
| Уплата иных платежей  |            | 853           | 80 560,62                      | 19 255,74                     | -                      | -                      | -                      | 19 255,74     | 61 304,88        |
| Результат исполнения (дефицит / профицит)   | 450        | x             | -14 803 018,81                 | -2 465 041,70                 | -                      | 1 082,53               | -                      | -2 463 959,17 | x                |

**3. Источники финансирования дефицита средств учреждения**

| Наименование показателя  | Код строки | Код аналитики | Утверждено плановых назначений | Исполнено плановых назначений |                        |                        |                        |                | Сумма отклонения |
|--|------------|---------------|--------------------------------|-------------------------------|------------------------|------------------------|------------------------|----------------|------------------|
|  |            |               |                                | через лицевые счета           | через банковские счета | через кассу учреждения | некассовыми операциями | итого          |                  |
| 1  | 2          | 3             | 4                              | 5                             | 6                      | 7                      | 8                      | 9              | 10               |
| Источники финансирования дефицита средств - всего (стр. 520 + стр.590+ стр. 620 + стр. 700 + стр. 730 + стр. 820 + стр. 830)<br>в том числе: | 500        |               | 14 803 018,81                  | 2 465 041,70                  | -                      | -1 082,53              | -                      | 2 463 959,17   | 12 339 059,64    |
| Внутренние источники из них:   | 520        |               | -                              | -                             | -                      | -                      | -                      | -              | -                |
| < Для добавления строк выделите данную область и нажмите кнопку «Добавить строку». >   |            |               |                                |                               |                        |                        |                        |                |                  |
| Движение денежных средств  | 590        | x             | -                              | -                             | -                      | -                      | -                      | -              | -                |
| поступление денежных средств   | 591        | 510           | -                              | -                             | -                      | -                      | -                      | -              | -                |
| прочие   |            |               |                                |                               |                        |                        |                        |                |                  |
| выбытие денежных средств   | 592        | 610           | -                              | -                             | -                      | -                      | -                      | -              | -                |
| Внешние источники из них:  | 620        |               | -                              | -                             | -                      | -                      | -                      | -              | -                |
| < Для добавления строк выделите данную область и нажмите кнопку «Добавить строку». >   |            |               |                                |                               |                        |                        |                        |                |                  |
| Изменение остатков средств   | 700        | x             | 14 803 018,81                  | 2 463 959,17                  | -                      | -                      | -                      | 2 463 959,17   | 12 339 059,64    |
| увеличение остатков средств, всего   | 710        | 510           | -                              | -32 847 251,34                | -1 082,53              | -1 082,53              | -                      | -32 849 416,40 | x                |
| уменьшение остатков средств, всего   | 720        | 610           | -                              | 35 311 210,51                 | 1 082,53               | 1 082,53               | -                      | 35 313 375,57  | x                |
| Изменение остатков по внутренним оборотам средств учреждения<br>в том числе:   | 730        | x             | -                              | 1 082,53                      | -                      | -1 082,53              | -                      | -              | -                |
| увеличение остатков средств учреждения   | 731        | 510           | -                              | 1 082,53                      | 1 082,53               | -                      | -                      | 2 165,06       | x                |
| уменьшение остатков средств учреждения   | 732        | 610           | -                              | -                             | -1 082,53              | -1 082,53              | -                      | -2 165,06      | x                |
| Изменение остатков по внутренним расчетам<br>в том числе:  | 820        | x             | -                              | -                             | -                      | -                      | -                      | -              | -                |
| увеличение остатков по внутренним расчетам (Кт 030404510)  | 821        |               | -                              | -                             | -                      | -                      | -                      | -              | -                |
| уменьшение остатков по внутренним расчетам (Дт 030404610)  | 822        |               | -                              | -                             | -                      | -                      | -                      | -              | -                |

| Наименование показателя  | Код строки | Код аналитики | Утверждено плановых назначений | Исполнено плановых назначений |                        |                        |                        |       | Сумма отклонения |
|--|------------|---------------|--------------------------------|-------------------------------|------------------------|------------------------|------------------------|-------|------------------|
|  |            |               |                                | через лицевые счета           | через банковские счета | через кассу учреждения | некассовыми операциями | итого |                  |
| 1  | 2          | 3             | 4                              | 5                             | 6                      | 7                      | 8                      | 9     | 10               |
| Изменение остатков расчетов по внутренним привлечением средств в том числе:    | 830        | x             | -                              | -                             | -                      | -                      | -                      | -     | -                |
| увеличение расчетов по внутреннему привлечению остатков средств (Кт 030406000) | 831        |               | -                              | -                             | -                      | -                      | -                      | -     | -                |
| уменьшение расчетов по внутреннему привлечению остатков средств (Дт 030406000) | 832        |               | -                              | -                             | -                      | -                      | -                      | -     | -                |

**4. Сведения о возвратах остатков субсидий и расходов прошлых лет**

| Наименование показателя                         | Код строки | Код аналитики | Произведено возвратов |                        |                        |                        |       |
|---|------------|---------------|-----------------------|------------------------|------------------------|------------------------|-------|
|   |            |               | через лицевые счета   | через банковские счета | через кассу учреждения | некассовыми операциями | итого |
| 1   | 2          | 3             | 4                     | 5                      | 6                      | 7                      | 8     |
| Возвращено остатков субсидий прошлых лет, всего | 910        |               | -                     | -                      | -                      | -                      | -     |
| Возвращено расходов прошлых лет, всего          | 950        |               | -                     | -                      | -                      | -                      | -     |

Руководитель

  
(подпись)

Н.В. Вострикова

(расшифровка подписи)

Руководитель  
финансово-экономической службы

(подпись)

(расшифровка подписи)

Главный бухгалтер

  
(подпись)

Е.П. Кучеренко

(расшифровка подписи)

Централизованная бухгалтерия

(наименование, ОГРН, ИНН, КПП, местонахождение)

Руководитель  
(уполномоченное лицо)

(должность)

(подпись)

(расшифровка подписи)

Исполнитель

(должность)

(подпись)

(расшифровка подписи)

(телефон, e-mail)

30 декабря 2021 г.

**ОТЧЕТ**  
**ОБ ИСПОЛНЕНИИ УЧРЕЖДЕНИЕМ ПЛАНА ЕГО ФИНАНСОВО-ХОЗЯЙСТВЕННОЙ ДЕЯТЕЛЬНОСТИ**  
 на 1 января 2022 г.

Учреждение ГБПОУ КК "КМедК"  
 Обособленное подразделение \_\_\_\_\_  
 Учредитель \_\_\_\_\_  
 Наименование органа, осуществляющего полномочия учредителя Министерство здравоохранения Камчатского края  
 Вид финансового обеспечения (деятельности) Средства во временном распоряжении  
 Периодичность: квартальная, годовая  
 Единица измерения: руб. \_\_\_\_\_

|               |             |
|---------------|-------------|
| Коды          |             |
| Форма по ОКУД | 0503737     |
| Дата          | 01.01.2022  |
| по ОКПО       | 01964697    |
| по ОКТМО      | 30701000001 |
| по ОКПО       |             |
| Глава по БК   | 814         |
| по ОКЕИ       | 383         |

**1. Доходы учреждения**

| Наименование показателя  | Код строки | Код аналитики | Утверждено плановых назначений | Исполнено плановых назначений |                        |                        |                        |       | Сумма отклонения |
|--|------------|---------------|--------------------------------|-------------------------------|------------------------|------------------------|------------------------|-------|------------------|
|  |            |               |                                | через лицевые счета           | через банковские счета | через кассу учреждения | некассовыми операциями | итого |                  |
| 1  | 2          | 3             | 4                              | 5                             | 6                      | 7                      | 8                      | 9     | 10               |
| Доходы - всего   | 010        |               | -                              | -                             | -                      | -                      | -                      | -     | -                |
| < Для добавления строк выделите данную область и нажмите кнопку «Добавить строку». > |            |               |                                |                               |                        |                        |                        |       |                  |

## 2. Расходы учреждения

| Наименование показателя  | Код строки | Код аналитики | Утверждено плановых назначений | Исполнено плановых назначений |                        |                        |                        |       | Сумма отклонения |
|--|------------|---------------|--------------------------------|-------------------------------|------------------------|------------------------|------------------------|-------|------------------|
|  |            |               |                                | через лицевые счета           | через банковские счета | через кассу учреждения | некассовыми операциями | итого |                  |
| 1  | 2          | 3             | 4                              | 5                             | 6                      | 7                      | 8                      | 9     | 10               |
| Расходы - всего  | 200        | x             | -                              | -                             | -                      | -                      | -                      | -     | -                |
| в том числе:   |            |               |                                |                               |                        |                        |                        |       |                  |
| < Для добавления строк выделите данную область и нажмите кнопку «Добавить строку». > |            |               |                                |                               |                        |                        |                        |       |                  |
| Результат исполнения (дефицит / профицит)  | 450        | x             | -                              | -                             | -                      | -                      | -                      | -     | x                |

**3. Источники финансирования дефицита средств учреждения**

| Наименование показателя  | Код строки | Код аналитики | Утверждено плановых назначений | Исполнено плановых назначений |                        |                        |                        |            | Сумма отклонения |
|--|------------|---------------|--------------------------------|-------------------------------|------------------------|------------------------|------------------------|------------|------------------|
|  |            |               |                                | через лицевые счета           | через банковские счета | через кассу учреждения | некассовыми операциями | итого      |                  |
| 1  | 2          | 3             | 4                              | 5                             | 6                      | 7                      | 8                      | 9          | 10               |
| Источники финансирования дефицита средств - всего (стр. 520 + стр.590+ стр. 620 + стр. 700 + стр. 730 + стр. 820 + стр. 830)<br>в том числе: | 500        |               |                                | -33 452,40                    | -                      | -                      | -                      | -33 452,40 | 33 452,40        |
| Внутренние источники из них:   | 520        |               |                                | -                             | -                      | -                      | -                      | -          | -                |
| < Для добавления строк выделите данную область и нажмите кнопку «Добавить строку». >   |            |               |                                |                               |                        |                        |                        |            |                  |
| Движение денежных средств  | 590        | x             |                                | -                             | -                      | -                      | -                      | -          | -                |
| поступление денежных средств   | 591        | 510           |                                | -                             | -                      | -                      | -                      | -          | -                |
| прочие   |            |               |                                |                               |                        |                        |                        |            |                  |
| выбытие денежных средств   | 592        | 610           |                                | -                             | -                      | -                      | -                      | -          | -                |
| Внешние источники из них:  | 620        |               |                                | -                             | -                      | -                      | -                      | -          | -                |
| < Для добавления строк выделите данную область и нажмите кнопку «Добавить строку». >   |            |               |                                |                               |                        |                        |                        |            |                  |
| Изменение остатков средств   | 700        | x             |                                | -33 452,40                    | -                      | -                      | -                      | -33 452,40 | 33 452,40        |
| увеличение остатков средств, всего   | 710        | 510           |                                | -56 176,21                    | -                      | -                      | -                      | -56 176,21 | x                |
| уменьшение остатков средств, всего   | 720        | 610           |                                | 22 723,81                     | -                      | -                      | -                      | 22 723,81  | x                |
| Изменение остатков по внутренним оборотам средств учреждения<br>в том числе:   | 730        | x             |                                | -                             | -                      | -                      | -                      | -          | -                |
| увеличение остатков средств учреждения   | 731        | 510           |                                | -                             | -                      | -                      | -                      | -          | x                |
| уменьшение остатков средств учреждения   | 732        | 610           |                                | -                             | -                      | -                      | -                      | -          | x                |
| Изменение остатков по внутренним расчетам<br>в том числе:  | 820        | x             |                                | -                             | -                      | -                      | -                      | -          | -                |
| увеличение остатков по внутренним расчетам (Кт 030404510)  | 821        |               |                                | -                             | -                      | -                      | -                      | -          | -                |
| уменьшение остатков по внутренним расчетам (Дт 030404610)  | 822        |               |                                | -                             | -                      | -                      | -                      | -          | -                |

| Наименование показателя  | Код строки | Код аналитики | Утверждено плановых назначений | Исполнено плановых назначений |                        |                        |                        |       | Сумма отклонения |
|--|------------|---------------|--------------------------------|-------------------------------|------------------------|------------------------|------------------------|-------|------------------|
|  |            |               |                                | через лицевые счета           | через банковские счета | через кассу учреждения | некассовыми операциями | итого |                  |
| 1  | 2          | 3             | 4                              | 5                             | 6                      | 7                      | 8                      | 9     | 10               |
| Изменение остатков расчетов по внутренним привлечением средств в том числе:    | 830        | x             | -                              | -                             | -                      | -                      | -                      | -     | -                |
| увеличение расчетов по внутреннему привлечению остатков средств (Кт 030406000) | 831        |               | -                              | -                             | -                      | -                      | -                      | -     | -                |
| уменьшение расчетов по внутреннему привлечению остатков средств (Дт 030406000) | 832        |               | -                              | -                             | -                      | -                      | -                      | -     | -                |

**4. Сведения о возвратах остатков субсидий и расходов прошлых лет**

| Наименование показателя                         | Код строки | Код аналитики | Произведено возвратов |                        |                        |                        |       |
|---|------------|---------------|-----------------------|------------------------|------------------------|------------------------|-------|
|   |            |               | через лицевые счета   | через банковские счета | через кассу учреждения | некассовыми операциями | итого |
| 1   | 2          | 3             | 4                     | 5                      | 6                      | 7                      | 8     |
| Возвращено остатков субсидий прошлых лет, всего | 910        |               | -                     | -                      | -                      | -                      | -     |
| Возвращено расходов прошлых лет, всего          | 950        |               | -                     | -                      | -                      | -                      | -     |

Руководитель

  
(подпись)

Н.В. Вострикова

(расшифровка подписи)

Руководитель  
финансово-экономической службы

(подпись)

(расшифровка подписи)


Главный бухгалтер

  
(подпись)


Е.П. Кучеренко


(расшифровка подписи)


Централизованная бухгалтерия

  
(наименование, ОГРН, ИНН, КПП, местонахождение)


Руководитель  
(уполномоченное лицо)


  
(должность)


  
(подпись)


  
(расшифровка подписи)

Исполнитель

  
(должность)

  
(подпись)

  
(расшифровка подписи)

  
(телефон, e-mail)

20 января 2022 г.



**ОТЧЕТ**  
**ОБ ИСПОЛНЕНИИ УЧРЕЖДЕНИЕМ ПЛАНА ЕГО ФИНАНСОВО-ХОЗЯЙСТВЕННОЙ ДЕЯТЕЛЬНОСТИ**  
 на 1 января 2022 г.

Учреждение ГБПОУ КК "КМедК"  
 Обособленное подразделение \_\_\_\_\_  
 Учредитель \_\_\_\_\_  
 Наименование органа, осуществляющего полномочия учредителя Министерство здравоохранения Камчатского края  
 Вид финансового обеспечения (деятельности) Субсидии на выполнение государственного (муниципального) задания  
 Периодичность: квартальная, годовая  
 Единица измерения: руб.

|                       |
|-----------------------|
| Коды                  |
| Форма по ОКУД 0503737 |
| Дата 01.01.2022       |
| по ОКПО 01964697      |
| по ОКТМО 30701000001  |
| по ОКПО               |
| Глава по БК 814       |
| по ОКЕИ 383           |

**1. Доходы учреждения**

| Наименование показателя                                      | Код строки | Код аналитики | Утверждено плановых назначений | Исполнено плановых назначений |                        |                        |                        |                | Сумма отклонения |
|--|------------|---------------|--------------------------------|-------------------------------|------------------------|------------------------|------------------------|----------------|------------------|
|  |            |               |                                | через лицевые счета           | через банковские счета | через кассу учреждения | некассовыми операциями | итого          |                  |
| 1  | 2          | 3             | 4                              | 5                             | 6                      | 7                      | 8                      | 9              | 10               |
| Доходы - всего   | 010        |               | 154 911 827,20                 | 154 911 827,20                | -                      | -                      | -                      | 154 911 827,20 | -                |
| Доходы от оказания платных услуг (работ), компенсаций затрат | 040        | 130           | 154 911 827,20                 | 154 911 827,20                | -                      | -                      | -                      | 154 911 827,20 | -                |

44

## 2. Расходы учреждения

| Наименование показателя  | Код строки | Код аналитики | Утверждено плановых назначений | Исполнено плановых назначений |                        |                        |                        |                | Сумма отклонения |
|--|------------|---------------|--------------------------------|-------------------------------|------------------------|------------------------|------------------------|----------------|------------------|
|  |            |               |                                | через лицевые счета           | через банковские счета | через кассу учреждения | некассовыми операциями | итого          |                  |
| 1  | 2          | 3             | 4                              | 5                             | 6                      | 7                      | 8                      | 9              | 10               |
| Расходы - всего  | 200        | x             | 162 032 351,48                 | 157 525 911,78                | -                      | 97 248,62              | -                      | 157 623 160,40 | 4 409 191,08     |
| в том числе:   |            |               |                                |                               |                        |                        |                        |                |                  |
| Фонд оплаты труда учреждений   |            | 111           | 99 625 597,76                  | 98 075 364,54                 | -                      | 97 248,62              | -                      | 98 172 613,16  | 1 452 984,60     |
| Иные выплаты персоналу учреждений, за исключением фонда оплаты труда   |            | 112           | 242 519,12                     | 233 300,99                    | -                      | -                      | -                      | 233 300,99     | 9 218,13         |
| Взносы по обязательному социальному страхованию на выплаты по оплате труда работников и иные выплаты работникам учреждений |            | 119           | 28 473 749,47                  | 28 041 382,13                 | -                      | -                      | -                      | 28 041 382,13  | 432 367,34       |
| Прочая закупка товаров, работ и услуг  |            | 244           | 26 244 645,13                  | 24 278 061,62                 | -                      | -                      | -                      | 24 278 061,62  | 1 966 583,51     |
| Прочая закупка тепло и электро энергии   |            | 247           | 6 862 080,00                   | 6 314 042,50                  | -                      | -                      | -                      | 6 314 042,50   | 548 037,50       |
| Уплата налога на имущество организаций и земельного налога   |            | 851           | 583 760,00                     | 583 760,00                    | -                      | -                      | -                      | 583 760,00     | -                |
| Результат исполнения (дефицит / профицит)  | 450        | x             | -7 120 524,28                  | -2 614 084,58                 | -                      | -97 248,62             | -                      | -2 711 333,20  | x                |

**3. Источники финансирования дефицита средств  
учреждения**

| Наименование показателя   | Код строки | Код аналитики | Утверждено плановых назначений | Исполнено плановых назначений |                        |                        |                        |                 | Сумма отклонения |
|---|------------|---------------|--------------------------------|-------------------------------|------------------------|------------------------|------------------------|-----------------|------------------|
|   |            |               |                                | через лицевые счета           | через банковские счета | через кассу учреждения | некассовыми операциями | итого           |                  |
| 1   | 2          | 3             | 4                              | 5                             | 6                      | 7                      | 8                      | 9               | 10               |
| Источники финансирования дефицита средств - всего (стр. 520 + стр. 590+ стр. 620 + стр. 700 + стр. 730 + стр. 820 + стр. 830)<br>в том числе: | 500        |               | 7 120 524,28                   | 2 614 084,58                  | -                      | 97 248,62              | -                      | 2 711 333,20    | 4 409 191,08     |
| Внутренние источники из них:  | 520        |               | -                              | -                             | -                      | -                      | -                      | -               | -                |
| < Для добавления строк выделите данную область и нажмите кнопку «Добавить строку». >  |            |               |                                |                               |                        |                        |                        |                 |                  |
| Движение денежных средств   | 590        | x             | -                              | -                             | -                      | -                      | -                      | -               | -                |
| поступление денежных средств  | 591        | 510           | -                              | -                             | -                      | -                      | -                      | -               | -                |
| прочие  |            |               |                                |                               |                        |                        |                        |                 |                  |
| выбытие денежных средств  | 592        | 610           | -                              | -                             | -                      | -                      | -                      | -               | -                |
| Внешние источники из них:   | 620        |               | -                              | -                             | -                      | -                      | -                      | -               | -                |
| < Для добавления строк выделите данную область и нажмите кнопку «Добавить строку». >  |            |               |                                |                               |                        |                        |                        |                 |                  |
| Изменение остатков средств  | 700        | x             | 7 120 524,28                   | 2 711 333,20                  | -                      | -                      | -                      | 2 711 333,20    | 4 409 191,08     |
| увеличение остатков средств, всего  | 710        | 510           | -                              | -155 967 741,45               | -101 432,62            | -101 432,62            | -                      | -156 170 606,69 | x                |
| уменьшение остатков средств, всего  | 720        | 610           | -                              | 158 679 074,65                | 101 432,62             | 101 432,62             | -                      | 158 881 939,89  | x                |
| Изменение остатков по внутренним оборотам средств учреждения<br>в том числе:  | 730        | x             | -                              | -97 248,62                    | -                      | 97 248,62              | -                      | -               | -                |
| увеличение остатков средств учреждения  | 731        | 510           | -                              | 2 092,00                      | 101 432,62             | 99 340,62              | -                      | 202 865,24      | x                |
| уменьшения остатков средств учреждения  | 732        | 610           | -                              | -99 340,62                    | -101 432,62            | -2 092,00              | -                      | -202 865,24     | x                |
| Изменение остатков по внутренним расчетам<br>в том числе:   | 820        | x             | -                              | -                             | -                      | -                      | -                      | -               | -                |
| увеличение остатков по внутренним расчетам (Кт 030404510)   | 821        |               | -                              | -                             | -                      | -                      | -                      | -               | -                |
| уменьшение остатков по внутренним расчетам (Дт 030404610)   | 822        |               | -                              | -                             | -                      | -                      | -                      | -               | -                |

| Наименование показателя  | Код строки | Код аналитики | Утверждено плановых назначений | Исполнено плановых назначений |                        |                        |                        |       | Сумма отклонения |
|--|------------|---------------|--------------------------------|-------------------------------|------------------------|------------------------|------------------------|-------|------------------|
|  |            |               |                                | через лицевые счета           | через банковские счета | через кассу учреждения | некассовыми операциями | итого |                  |
| 1  | 2          | 3             | 4                              | 5                             | 6                      | 7                      | 8                      | 9     | 10               |
| Изменение остатков расчетов по внутренним привлечением средств в том числе:    | 830        | x             | -                              | -                             | -                      | -                      | -                      | -     | -                |
| увеличение расчетов по внутреннему привлечению остатков средств (Кт 030406000) | 831        |               | -                              | -                             | -                      | -                      | -                      | -     | -                |
| уменьшение расчетов по внутреннему привлечению остатков средств (Дт 030406000) | 832        |               | -                              | -                             | -                      | -                      | -                      | -     | -                |

**4. Сведения о возвратах остатков субсидий и расходов прошлых лет**

| Наименование показателя                         | Код строки | Код аналитики | Произведено возвратов |                        |                        |                        |       |
|---|------------|---------------|-----------------------|------------------------|------------------------|------------------------|-------|
|   |            |               | через лицевые счета   | через банковские счета | через кассу учреждения | некассовыми операциями | итого |
| 1   | 2          | 3             | 4                     | 5                      | 6                      | 7                      | 8     |
| Возвращено остатков субсидий прошлых лет, всего | 910        |               | -                     | -                      | -                      | -                      | -     |
| Возвращено расходов прошлых лет, всего          | 950        |               | -                     | -                      | -                      | -                      | -     |

Руководитель

  
(подпись)

Н.В. Вострикова

(расшифровка подписи)

Руководитель  
финансово-экономической службы

(подпись)

(расшифровка подписи)

Главный бухгалтер

  
(подпись)

Е.П. Кучеренко

(расшифровка подписи)

Централизованная бухгалтерия

(наименование, ОГРН, ИНН, КПП, местонахождение)

Руководитель  
(уполномоченное лицо)

(должность)

(подпись)

(расшифровка подписи)

Исполнитель

(должность)

(подпись)

(расшифровка подписи)

(телефон, e-mail)

30 декабря 2021 г.

**ОТЧЕТ  
ОБ ИСПОЛНЕНИИ УЧРЕЖДЕНИЕМ ПЛАНА ЕГО ФИНАНСОВО-ХОЗЯЙСТВЕННОЙ ДЕЯТЕЛЬНОСТИ**

на 1 января 2022 г.

Учреждение ГБПОУ КК "КМедК"  
 Обособленное подразделение \_\_\_\_\_  
 Учредитель \_\_\_\_\_  
 Наименование органа, осуществляющего полномочия учредителя Министерство здравоохранения Камчатского края  
 Вид финансового обеспечения (деятельности) Субсидии на иные цели  
 Периодичность: квартальная, годовая  
 Единица измерения: руб. \_\_\_\_\_

|                       |
|-----------------------|
| КОДЫ                  |
| Форма по ОКУД 0503737 |
| Дата 01.01.2022       |
| по ОКПО 01964697      |
| по ОКТМО 30701000001  |
| по ОКПО _____         |
| Глава по БК 814       |
| по ОКЕИ 383           |

**1. Доходы учреждения**

| Наименование показателя                               | Код строки | Код аналитики | Утверждено плановых назначений | Исполнено плановых назначений |                        |                        |                        | итого         | Сумма отклонения |
|---|------------|---------------|--------------------------------|-------------------------------|------------------------|------------------------|------------------------|---------------|------------------|
|   |            |               |                                | через лицевые счета           | через банковские счета | через кассу учреждения | некассовыми операциями |               |                  |
| 1   | 2          | 3             | 4                              | 5                             | 6                      | 7                      | 8                      | 9             | 10               |
| Доходы - всего  | 010        |               | 30 763 082,67                  | 30 508 562,54                 | -                      | -                      | -                      | 30 508 562,54 | 254 520,13       |
| Безвозмездные денежные поступления текущего характера | 060        | 150           | 30 763 082,67                  | 30 508 562,54                 | -                      | -                      | -                      | 30 508 562,54 | 254 520,13       |

## 2. Расходы учреждения

| Наименование показателя  | Код строки | Код аналитики | Утверждено плановых назначений | Исполнено плановых назначений |                        |                        |                        |               | Сумма отклонения |
|--|------------|---------------|--------------------------------|-------------------------------|------------------------|------------------------|------------------------|---------------|------------------|
|  |            |               |                                | через лицевые счета           | через банковские счета | через кассу учреждения | некассовыми операциями | итого         |                  |
| 1  | 2          | 3             | 4                              | 5                             | 6                      | 7                      | 8                      | 9             | 10               |
| Расходы - всего  | 200        | х             | 30 763 082,67                  | 30 611 063,67                 | -                      | -102 501,13            | -                      | 30 508 562,54 | 254 520,13       |
| в том числе:   |            |               |                                |                               |                        |                        |                        |               |                  |
| Фонд оплаты труда учреждений   |            | 111           | 1 344 000,00                   | 1 191 341,27                  | -                      | -                      | -                      | 1 191 341,27  | 152 658,73       |
| Иные выплаты персоналу учреждений, за исключением фонда оплаты труда   |            | 112           | 3 343 802,87                   | 3 441 368,87                  | -                      | -97 566,00             | -                      | 3 343 802,87  | -                |
| Взносы по обязательному социальному страхованию на выплаты по оплате труда работникам и иные выплаты работникам учреждений |            | 119           | 405 888,00                     | 321 004,00                    | -                      | -                      | -                      | 321 004,00    | 84 884,00        |
| Закупка товаров, работ, услуг в целях капитального ремонта государственного (муниципального) имущества                     |            | 243           | 11 021 898,76                  | 11 021 898,76                 | -                      | -                      | -                      | 11 021 898,76 | -                |
| Пособия, компенсации и иные социальные выплаты гражданам, кроме публичных нормативных обязательств                         |            | 321           | 6 532 174,47                   | 6 515 197,07                  | -                      | -                      | -                      | 6 515 197,07  | 16 977,40        |
| Приобретение товаров, работ, услуг в пользу граждан в целях их социального обеспечения                                     |            | 323           | 83 070,00                      | 83 070,00                     | -                      | -                      | -                      | 83 070,00     | -                |
| Стипендии  |            | 340           | 8 032 248,57                   | 8 037 183,70                  | -                      | -4 935,13              | -                      | 8 032 248,57  | -                |
| Результат исполнения (дефицит / профицит)  | 450        | х             | -                              | -102 501,13                   | -                      | 102 501,13             | -                      | -             | х                |

**3. Источники финансирования дефицита средств  
учреждения**


| Наименование показателя  | Код строки | Код аналитики | Утверждено плановых назначений | Исполнено плановых назначений |                        |                        |                        |                | Сумма отклонения |
|--|------------|---------------|--------------------------------|-------------------------------|------------------------|------------------------|------------------------|----------------|------------------|
|  |            |               |                                | через лицевые счета           | через банковские счета | через кассу учреждения | некассовыми операциями | итого          |                  |
| 1  | 2          | 3             | 4                              | 5                             | 6                      | 7                      | 8                      | 9              | 10               |
| Источники финансирования дефицита средств - всего (стр. 520 + стр.590+ стр. 620 + стр. 700 + стр. 730 + стр. 820 + стр. 830)<br>в том числе: | 500        |               | -                              | 102 501,13                    | -                      | -102 501,13            | -                      | -              | -                |
| Внутренние источники из них:   | 520        |               | -                              | -                             | -                      | -                      | -                      | -              | -                |
| < Для добавления строк выделите данную область и нажмите кнопку «Добавить строку». >   |            |               |                                |                               |                        |                        |                        |                |                  |
| Движение денежных средств  | 590        | x             | -                              | -                             | -                      | -                      | -                      | -              | -                |
| поступление денежных средств   | 591        | 510           | -                              | -                             | -                      | -                      | -                      | -              | -                |
| прочие   |            |               | -                              | -                             | -                      | -                      | -                      | -              | -                |
| выбытие денежных средств   | 592        | 610           | -                              | -                             | -                      | -                      | -                      | -              | -                |
| Внешние источники из них:  | 620        |               | -                              | -                             | -                      | -                      | -                      | -              | -                |
| < Для добавления строк выделите данную область и нажмите кнопку «Добавить строку». >   |            |               |                                |                               |                        |                        |                        |                |                  |
| Изменение остатков средств   | 700        | x             | -                              | -                             | -                      | -                      | -                      | -              | -                |
| увеличение остатков средств, всего   | 710        | 510           | -                              | -31 744 228,06                | -102 501,13            | -102 501,13            | -                      | -31 949 230,32 | x                |
| уменьшение остатков средств, всего   | 720        | 610           | -                              | 31 744 228,06                 | 102 501,13             | 102 501,13             | -                      | 31 949 230,32  | x                |
| Изменение остатков по внутренним оборотам средств учреждения<br>в том числе:   | 730        | x             | -                              | 102 501,13                    | -                      | -102 501,13            | -                      | -              | -                |
| увеличение остатков средств учреждения   | 731        | 510           | -                              | 102 501,13                    | 102 501,13             | -                      | -                      | 205 002,26     | x                |
| уменьшение остатков средств учреждения   | 732        | 610           | -                              | -                             | -102 501,13            | -102 501,13            | -                      | -205 002,26    | x                |
| Изменение остатков по внутренним расчетам<br>в том числе:  | 820        | x             | -                              | -                             | -                      | -                      | -                      | -              | -                |
| увеличение остатков по внутренним расчетам (Кт 030404510)  | 821        |               | -                              | -                             | -                      | -                      | -                      | -              | -                |
| уменьшение остатков по внутренним расчетам (Дт 030404610)  | 822        |               | -                              | -                             | -                      | -                      | -                      | -              | -                |

| Наименование показателя  | Код строки | Код аналитики | Утверждено плановых назначений | Исполнено плановых назначений |                        |                        |                        |       | Сумма отклонения |
|--|------------|---------------|--------------------------------|-------------------------------|------------------------|------------------------|------------------------|-------|------------------|
|  |            |               |                                | через лицевые счета           | через банковские счета | через кассу учреждения | некассовыми операциями | итого |                  |
| 1  | 2          | 3             | 4                              | 5                             | 6                      | 7                      | 8                      | 9     | 10               |
| Изменение остатков расчетов по внутренним привлечением средств в том числе:    | 830        | x             | -                              | -                             | -                      | -                      | -                      | -     | -                |
| увеличение расчетов по внутреннему привлечению остатков средств (Кт 030406000) | 831        |               | -                              | -                             | -                      | -                      | -                      | -     | -                |
| уменьшение расчетов по внутреннему привлечению остатков средств (Дт 030406000) | 832        |               | -                              | -                             | -                      | -                      | -                      | -     | -                |

**4. Сведения о возвратах остатков субсидий и расходов прошлых лет**

| Наименование показателя                         | Код строки | Код аналитики | Произведено возвратов |                        |                        |                        |       |
|---|------------|---------------|-----------------------|------------------------|------------------------|------------------------|-------|
|   |            |               | через лицевые счета   | через банковские счета | через кассу учреждения | некассовыми операциями | итого |
| 1   | 2          | 3             | 4                     | 5                      | 6                      | 7                      | 8     |
| Возвращено остатков субсидий прошлых лет, всего | 910        |               | -                     | -                      | -                      | -                      | -     |
| Возвращено расходов прошлых лет, всего          | 950        |               | -                     | -                      | -                      | -                      | -     |

Руководитель

  
(подпись)

Н.В. Вострикова

(расшифровка подписи)

Руководитель  
финансово-экономической службы

(подпись)

(расшифровка подписи)


Главный бухгалтер

  
(подпись)


Е.П. Кучеренко

(расшифровка подписи)

Централизованная бухгалтерия

  
(наименование, ОГРН, ИНН, КПП, местонахождение)

Руководитель  
(уполномоченное лицо)

  
(должность)


(подпись)


  
(расшифровка подписи)

Исполнитель

  
(должность)

(подпись)

  
(расшифровка подписи)

  
(телефон, e-mail)

30 декабря 2021 г.